



350W / 400W / 500W / 600W



140(L)x150(W)x86(H) mm



產品特點

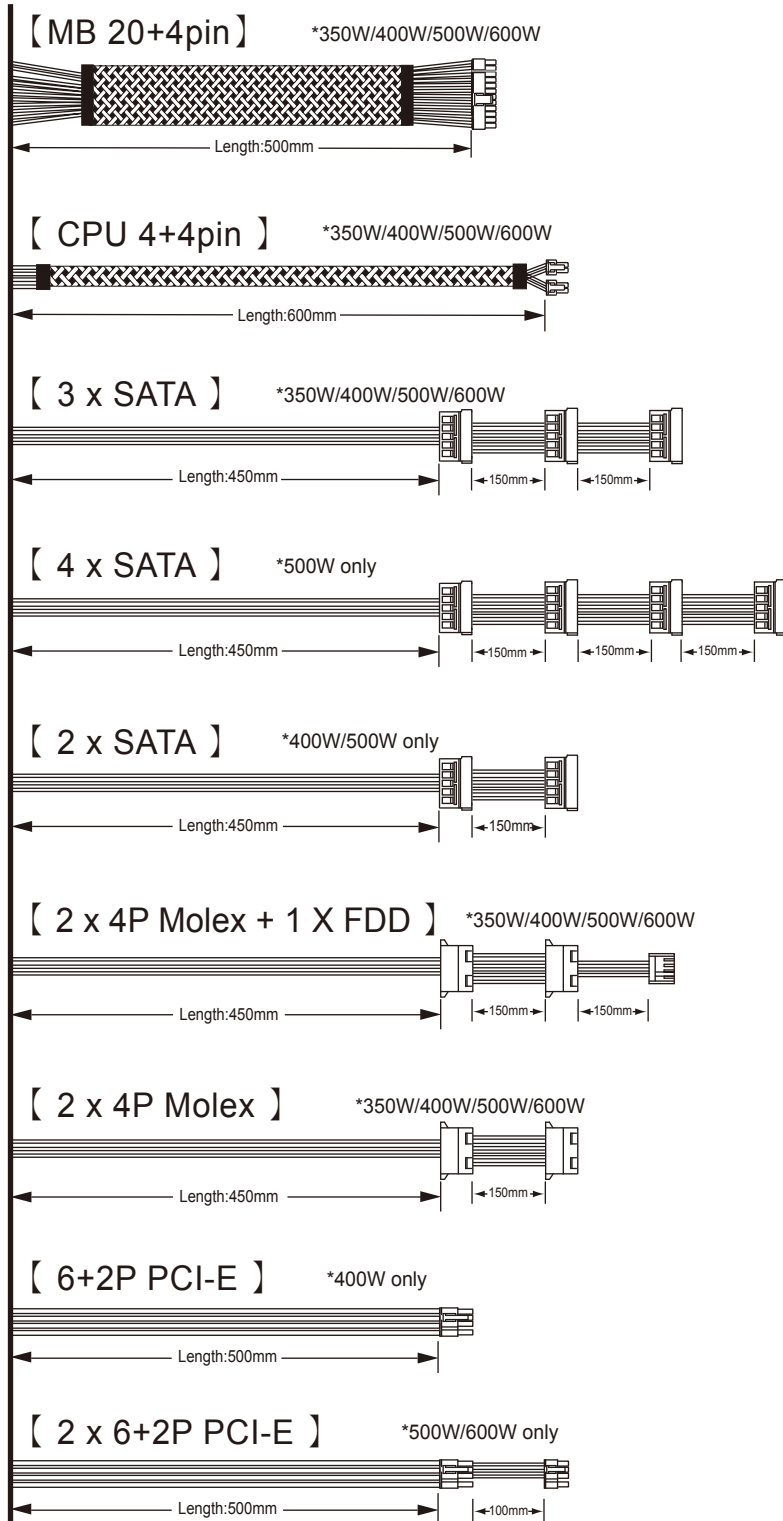
- 搭配液壓軸承風扇，提供更安靜同時更耐久的散熱效果
- 支援高階顯示卡專屬 6+2P PCI-E 電源接頭 (僅N400-SB, N500-SB, N600-SB 機種)
- SATA 連接頭提供3.3V及5V電力，支援所有固態硬碟需求
- 60公分 CPU 專用電源線材，適合下置式機殼，安裝方便
- 搭載多重安全保護裝置：過功率 (OPP)、過電壓 (OVP) 及短路保護 (SCP)
- 半橋式(Half Bridge)電路設計提供更佳穩定性及可靠性
- 雙組 +12V 電流輸出設計，確保系統高安全性
- 賽車風格烤漆展現出絕佳的時尚感

產品規格

		N350-SB	N400-SB	N500-SB	N600-SB
AC Input 交流輸入	Input Voltage 輸入電壓	115/230VAC, 50/60Hz			
	Input Current 輸入電流	7A/4A	8A/5A	10A/6A	12A/6A
DC Output 直流輸出	+3.3V	15A	15A	15A	15A
	+5V	20A	20A	20A	20A
	+12V1	14A	15A	15A	15A
	+12V2	15A	16A	16A	16A
	-12V	0.5A	0.5A	0.5A	0.5A
	+5Vsb	2.5A	2.5A	2.5A	2.5A
		120W	130W	130W	130W
		240W	330W	360W	480W
		6W	6W	6W	6W
		12.5W	12.5W	12.5W	12.5W
Total Power 總瓦數		350W	400W	500W	600W



線材長度




極靜音風扇




液壓軸承風扇
提供更安靜同時
更耐久的散熱效果

線材連接頭



20+4P Main Power

- 300W x 1
- 400W x 1
- 500W x 1
- 600W x 1




4+4P CPU

- 300W x 1
- 400W x 1
- 500W x 1
- 600W x 1




6+2P(8P) PCI-E

- 400W x 1
- 500W x 2
- 600W x 2




4P Molex

- 350W x 4
- 400W x 4
- 500W x 4
- 600W x 4



SATA

- 350W x 3
- 400W x 5
- 500W x 5
- 600W x 7



FDD

- 350W x 1
- 400W x 1
- 500W x 1
- 600W x 1

